


Actividades

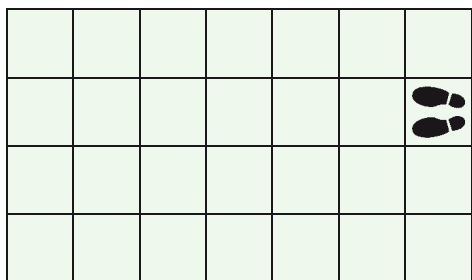
1



Luis está parado en una baldosa, como indican sus pies. Avanza dos baldosas, gira hacia su izquierda y avanza otras dos baldosas. Gira a su derecha y avanza una baldosa.

Marca la baldosa en que quedó Luis.


2



Lucy está parada en una baldosa, como indican sus pies. Gira hacia su derecha, avanza una baldosa, gira hacia su izquierda y avanza tres baldosas. Gira a su izquierda y avanza dos baldosas.

Marca la baldosa en que quedó Lucy.

3

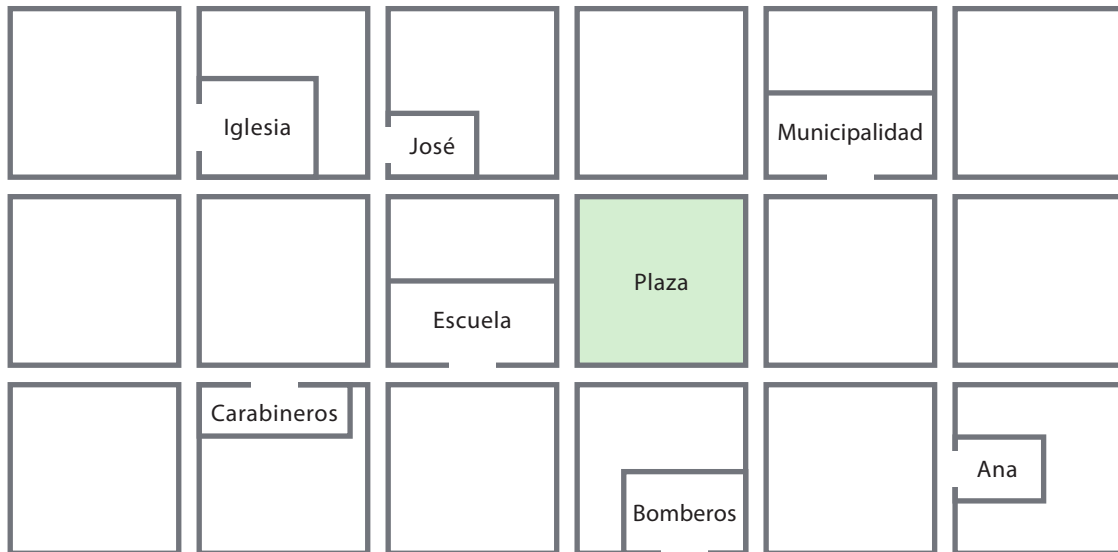


En la figura se da un paso para pasar de un cuadradito al que está a su lado (a su derecha, a su izquierda, encima o debajo).

Para encontrar el tesoro del pirata Barba Roja tienes que caminar del pino a la palmera. Al llegar allí, el tesoro está enterrado a 4 pasos a tu derecha.

Pinta el cuadro del tesoro.

Este mapa representa parte de la Villa Los Copihues.
 Las puertas de entrada de los edificios y casas aparecen abiertas.
 La distancia de una calle a la siguiente es una cuadra.
 Se muestran las casas de Ana y de José.



A) Explica el recorrido que hace Ana para ir de su casa a la escuela.

B) Explica el recorrido que hacen los bomberos para llegar a la iglesia.

C) Explica el recorrido de los carabineros para llegar a la municipalidad.

D) Explica el recorrido que hace José para ir de su casa a la plaza.